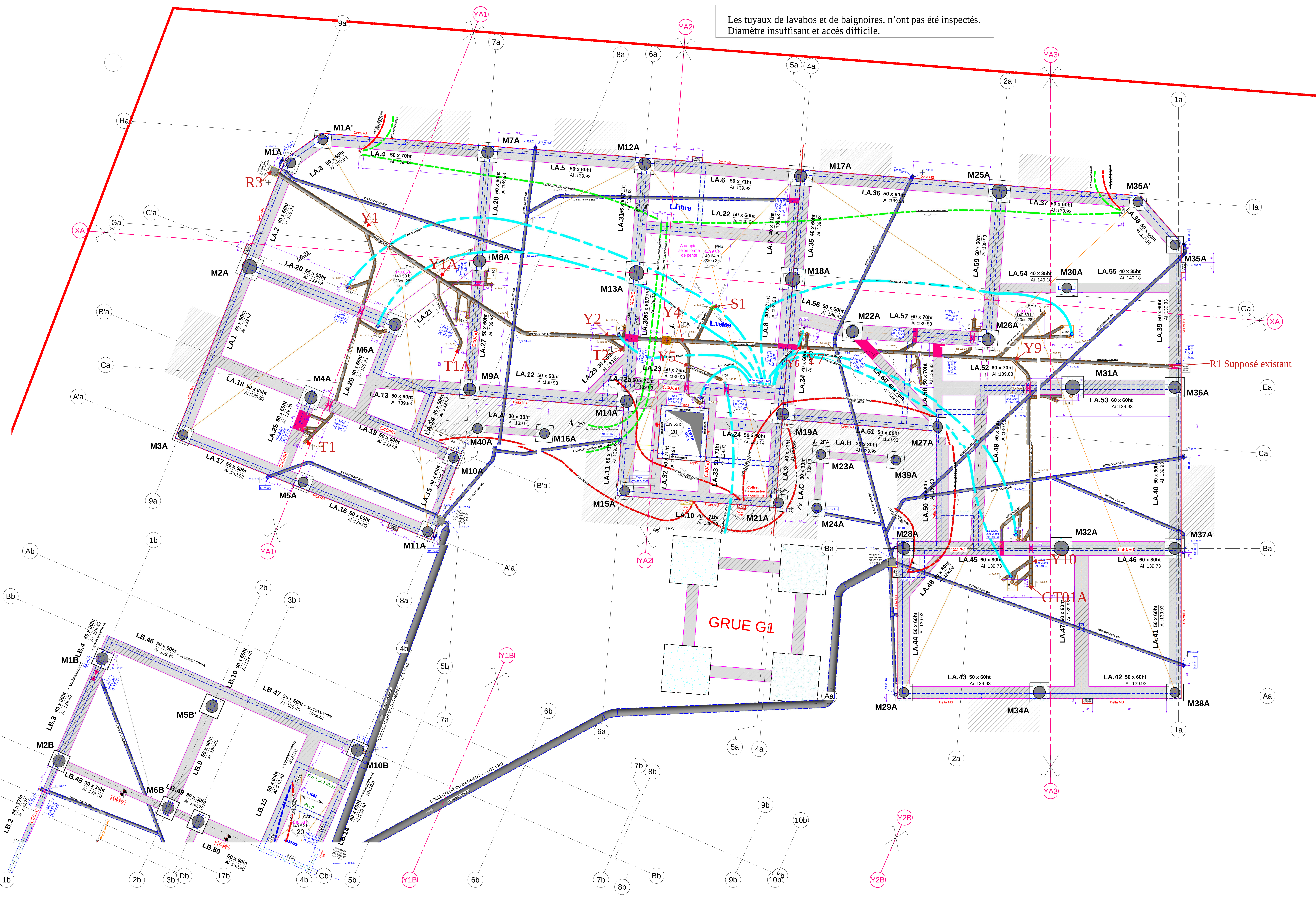


Les tuyaux de lavabos et de baignoires, n'ont pas été inspectés.
Diamètre insuffisant et accès difficile,



GENERALE

- Regard tampon étanche
- Siphon de sol
- Coffret EDF
- Coffret GAZ
- Regard à grille concave
- Regard non-visitable
- Regard tampon pour vidange

LEGENDE

Reseaux plomberie

- Reseaux hydrocarbure
- Reseaux EU/EV
- Reseaux EU/EV
- Arrivée d'eau Froide

Reseaux ELEC

- ICTA noir liseret blanc
- PTT tube rigide
- FV ICTA bleu
- FV ICTA

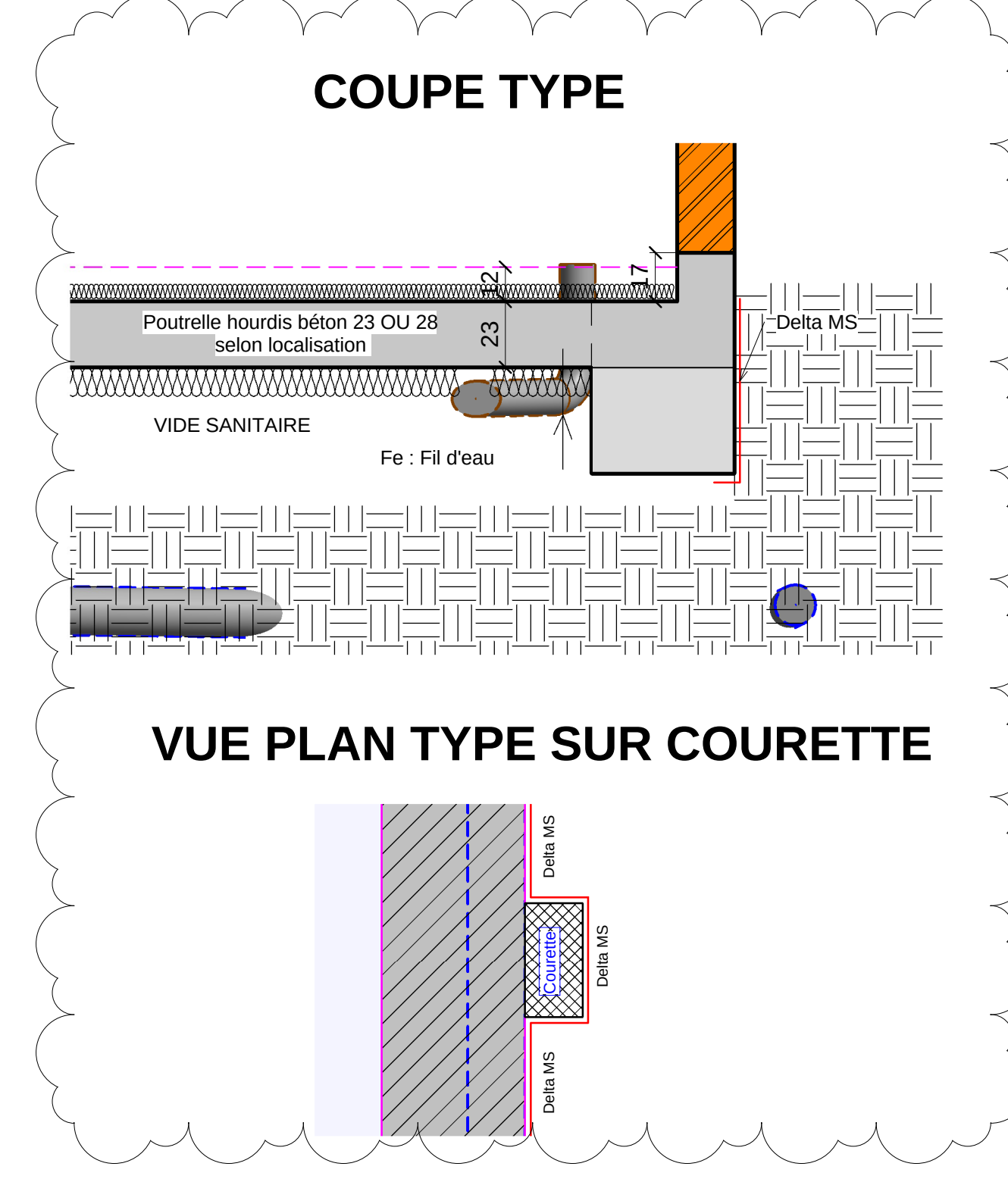
BETON	CLASSE STRUCTURALE S4 (durée d'utilisation 50 ans)		
	RESISTANCE MINIMALE	RESISTANCE MINIMALE	RESISTANCE MINIMALE
DESIGNATION DES OUVRAGES	CLASSE D'EXPOSITION	Eurocode 2	BAEL
INFRASTRUCTURES	Gros béton et béton armé		
	Longrines et fondations		
	Voie sanitaire ventilé (Mur et Plafond)		
	Voies intérieurs		
	Plancher haut		
	Poteaux		
	Poutres		
RESERVOIR D'EAU	Réservoir d'eau		
	Voile et façade		
	Voile et plancher intérieur courant		
SUPERSTRUCTURES	Poteaux et poutres		
	Toitures terrasse étanchée		
	Acrotère et émergence		
	Balcons		
	Béton de recharge		
	Béton pour ouvrage spécial		

CORRESPONDANCES DES CLASSES DE RESISTANCES EUROCODE 2 /BAEL									
C12/16	C18/20	C20/25	C25/30	C30/37	C35/45	C40/50	C45/55	C50/60	C60/70
B12	B18	B20	B25	B30	B35	B40	B45	B50	B60

RESISTANCE AU FEU		
Locaux à risque moyen (Stockage : Archives ; TGBT ; Déchets ; repp/dépôts...)	CF 1H	
Locaux à risque important (Chaudière)	CF 2H	
Éléments verticaux et horizontaux des étages	CF 1/2H	
Plancher Haut Sous-sol	CF 2H	

CHARGES PERMANENTES (G) / SURCHARGES D'EXPLOITATION (Q)		
TAUX DE TRAVAIL DU SOL (ELS)		

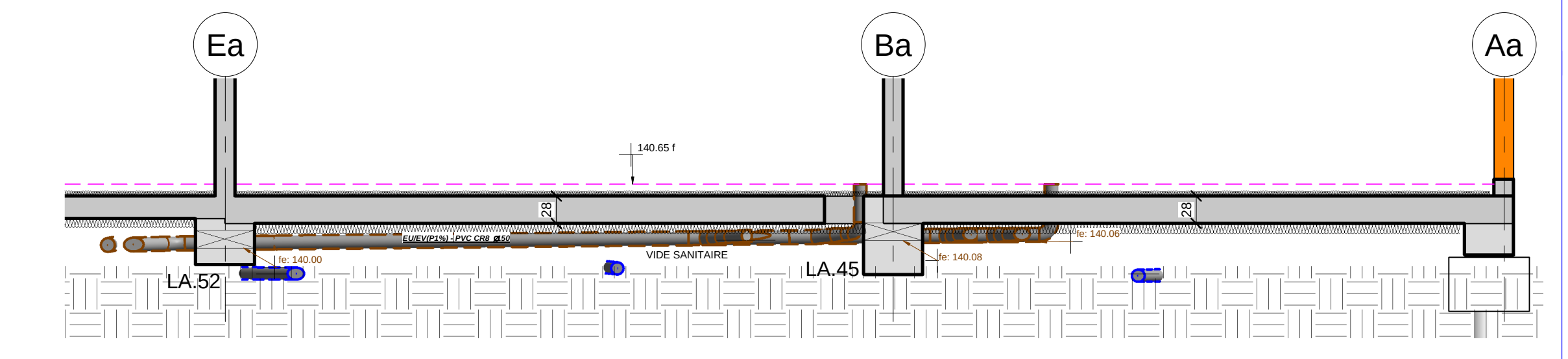
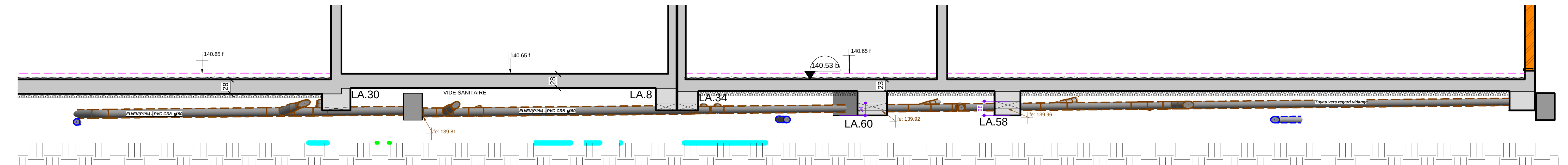
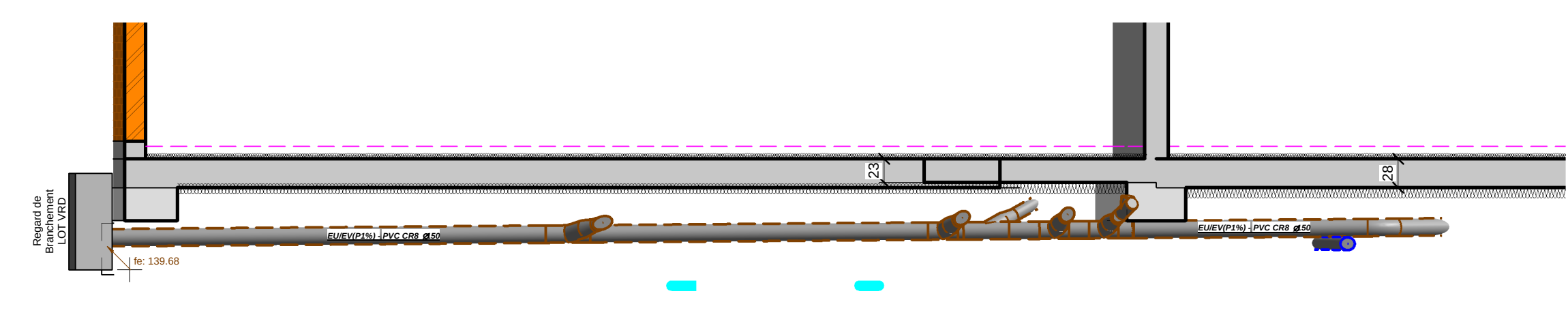
LEGENDE ETAGE	LEGENDE IMPACT	NOMENCLATURE
Semelles de fondations	Voies et poteaux BA	Pv Poutre Voile
Voies contre-terre		VD Voile Drapau
Voies et poteaux BA		Vs Voile Suspense
Bricks		Cs Console Voile
		As Arase Supérieure
		Ai Arase Intérieure
		Sf Sous-face
		JF Joint de fraction
		JD Joint de Dilatation
		NP Non-Poutre
		CSD Charge Sur Dalle



COUPE CP3A-CP3A SUR COLLECTEUR PRINCIPAL

COUPE CP2A-CP2A SUR COLLECTEUR PRINCIPAL

COUPE CP1A-CP1A SUR COLLECTEUR PRINCIPAL



"ANGERVILLE"

HABITATION MIXTE - BATIMENT COLLECTIF ET MAISONS

10 rue de la Gare - Av. du Général Leclerc, passage du chemin Noir, 51670 ANGERVILLE

N°AFFAIRE: 07-24
ECHELLE: 1/50
INDICE: RSS1
Phase EXE / DOE

RESEAUX-SOUS DALLE - BATIMENT A

Plan réalisé par : C.M.M.